



MP  
I

**HO! HO! HO!**  
**W tym roku**  
**Święta będą**  
**wcześniej!**



# Dlaczego?

---

Zmiany są efektem postulatów oraz propozycji zmian zgłaszanych przez użytkowników.

# 1. Przepinanie wniosków

Wprowadzamy możliwość przepięcia do innej wersji umowy tych wniosków o płatność, które są możliwe do edycji, czyli mają statusy:

- **W przygotowaniu,**
- **Poprawiany,**
- **Korygowany.**

Numer wniosku

▼ Wersja umowy: POIR.01.01.01-00-KH04/18-01



▼ Wersja umowy: POIR.01.01.01-00-KH04/18-00



2018-05-01 - 2018-06-30

W przygotowaniu

POIR.01.01.01-00-KH04/18-002-01

2018-03-01 - 2018-04-30

Zatwierdzony

POIR.01.01.01-00-KH04/18-001-02

2018-01-01 - 2018-02-28

Poprawiany

# 1. Przepinanie wniosków

W celu przepięcia wniosku o płatność do innej wersji umowy zaznacz wniosek, a następnie wybierz funkcję „Aktualizuj wersję Umowy”.

Numer wniosku

Wniosek za okres

▼ Wersja umowy: POIR.01.01.01-00-KH04/18-01



▼ Wersja umowy: POIR.01.01.01-00-KH04/18-00



2018-05-01 - 2018-06-30

W przygotowaniu

POIR.01.01.01-00-KH04/18-002-01

2018-03-01 - 2018-04-30

Zatwierdzony

POIR.01.01.01-00-KH04/18-001-02

2018-01-01 - 2018-02-28

Poprawiany

# 1. Przepinanie wniosków

Po skorzystaniu z funkcji system wyświetli listę aneksów, do których można przełączyć wniosek.

Na liście będą się wyświetlały wyłącznie nowsze aneksy – nie będzie można przełączyć wniosku do starszej wersji umowy.

Przełączenie nastąpi po wybraniu numeru aneksu i zatwierdzeniu wyboru.

Numer wniosku

Wniosek za o

▼ Wersja umowy: POIR.01.01.01-00-KH04/18-01



Dostępne wersje Umowy

POIR.01.01.01-00-KH04/18-01

POIR.01.01.01-00-KH04/18-01

Zapisać Wybrać

2018-05-01 - 2018-06-30

POIR.01.01.01-00-KH04/18-002-01

2018-03-01 - 2018-04-30

POIR.01.01.01-00-KH04/18-001-02

2018-01-01 - 2018-02-28

# 1. Przepinanie wniosków

**Uwaga:** Przepinana jest tylko ostatnia (edytowalna) wersja wniosku. Pozostałe wersje wniosku będą nadal powiązane z poprzednią wersją umowy.

Aby zobaczyć, do jakiej wersji umowy jest przypisana dana wersja wniosku, należy wybrać funkcję podglądu wniosku otwierającą listę wersji.

Kolumna „Numer umowy/decyzji” jest opcjonalna dla tego okna. Aby ją wyświetlić, skorzystaj z funkcji „Widoczność kolumn”.

Wersje wniosku o płatność



Numer wniosku	Data złożenia	Wniosek za okres	Status wniosku	Osoba odpowiedzialna za weryfikację	Informacja dla beneficjenta	Numer umowy/decyzji
POIR.01.01.01-00-KH04/18-001-03	2018-11-30	2018-01-01 - 2018-02-28	Korygowany	Karolina Hołubek		POIR.01.01.01-00-KH04/18-01
POIR.01.01.01-00-KH04/18-001-02	2018-11-30	2018-01-01 - 2018-02-28	Do korekty	Karolina Hołubek	Wyślij wynik	POIR.01.01.01-00-KH04/18-00
POIR.01.01.01-00-KH04/18-001-01	2018-11-30	2018-01-01 - 2018-02-28	Do poprawy	Karolina Hołubek		POIR.01.01.01-00-KH04/18-00

## 2. Zakładka „Podsumowanie”

Tabelę z postępowaniem finansowym znajdziesz w nowej, osobnej zakładce „Podsumowanie”.

Numer wniosku: POIR.01.01.01-00-KH04/18-001-02

Wniosek rozliczający zaliczkę  Wniosek sprawozdawczy  Wniosek końcowy

Postęp finansowy | Informacje | Załączniki | **Podsumowanie**

Postęp finansowy				
wydatków określona w zakresie finansowym w umowie	Kwota wydatków narastająco od początku realizacji projektu	Kwota wydatków w bieżącym wniosku	% realizacji	
Ogółem	500 000,00	9 560,00	9 560,00	
walifikowalne	500 000,00	9 560,00	9 560,00	1,91
finansowanie	400 000,00	7 648,00	7 648,00	
Ogółem	1 500 000,00	0,00	0,00	
walifikowalne	1 500 000,00	0,00	0,00	0,00

## 2. Zakładka „Podsumowanie”

Ograniczamy automatyczne przeliczanie zakładki „Podsumowanie” do pierwszego wejścia na zakładkę, zapisu oraz przesyłania wniosku.

Numer wniosku

Wniosek sprawozdawczy  Wniosek końcowy

Postęp finansowy    Informacje    Załączniki    **Podsumowanie**

Postęp finansowy				
wydatków określona w zakresie finansowym w umowie	Kwota wydatków narastająco od początku realizacji projektu	Kwota wydatków w bieżącym wniosku	% realizacji	
Ogółem	500 000,00	9 560,00	9 560,00	
walifikowalne	500 000,00	9 560,00	9 560,00	1,91
finansowanie	400 000,00	7 648,00	7 648,00	
Ogółem	1 500 000,00	0,00	0,00	
walifikowalne	1 500 000,00	0,00	0,00	0,00



## 2. Zakładka „Podsumowanie”

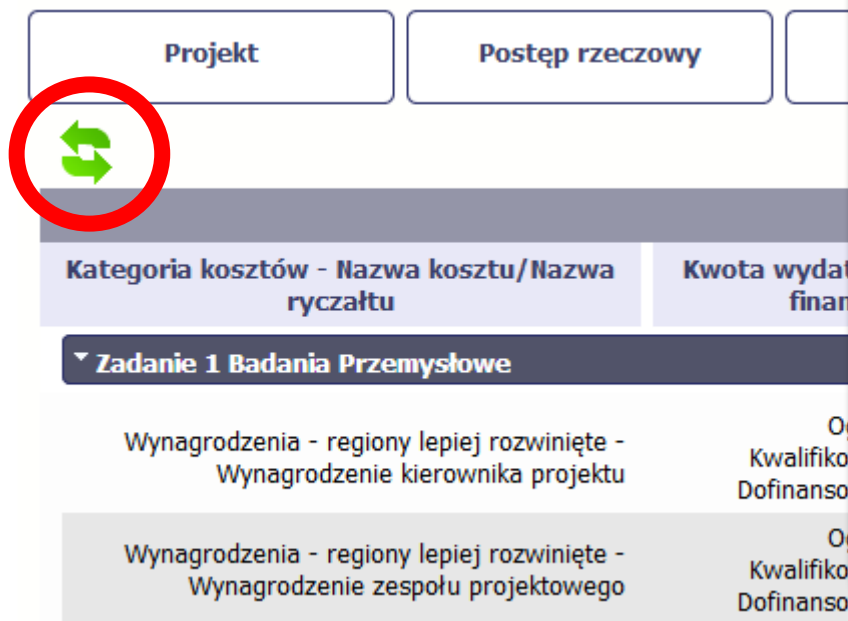
System będzie pokazywał stan rozliczenia wydatków z pierwszego wejścia na zakładkę „Podsumowanie”, nawet jeśli później modyfikowano wydatki na wniosku.

Aby wyświetlić aktualne dane skorzystaj z nowej funkcji „**Odśwież**”.



Kategoria kosztów - Nazwa kosztu/Nazwa ryczałtu	Kwota wydatków określona w zakresie finansowym w umowie	Kv od
<b>▼ Zadanie 1 Badania Przemysłowe</b>		
Wynagrodzenia - regiony lepiej rozwinięte - Wynagrodzenie kierownika projektu	Ogółem	500 000,00
	Kwalifikowalne	500 000,00
	Dofinansowanie	400 000,00
Wynagrodzenia - regiony lepiej rozwinięte - Wynagrodzenie zespołu projektowego	Ogółem	1 500 000,00
	Kwalifikowalne	1 500 000,00
	Dofinansowanie	1 200 000,00

# 3. Funkcja „Aktualizuj”



Projekt	Postęp rzeczowy	
---------	-----------------	--

Kategoria kosztów - Nazwa kosztu/Nazwa ryczałtu	Kwota wydatku finansowanego
▼ Zadanie 1 Badania Przemysłowe	
Wynagrodzenia - regiony lepiej rozwinięte - Wynagrodzenie kierownika projektu	Oferta Kwalifikacji Dofinansowanie
Wynagrodzenia - regiony lepiej rozwinięte - Wynagrodzenie zespołu projektowego	Oferta Kwalifikacji Dofinansowanie

System wyświetli **pracownikowi instytucji** nową funkcję „Aktualizuj”, jeśli na poprzednim wniosku o płatność wprowadzono zmiany, które mają wpływ na dane narastająco na aktualnym wniosku.

Jej użycie spowoduje zaktualizowanie i zapisanie nowych danych narastająco na „Podsumowaniu”.

**Uwaga:** Jeśli na poprzednim wniosku nie zmieniano danych w zakładce „Podsumowanie”, funkcja „Aktualizuj” nie będzie widoczna.

# 3. Funkcja „Aktualizuj”

Dla wniosków podpisywanych **po wdrożeniu zmian** dane w nowej zakładce „Podsumowanie” nie będą wchodzić do zakresu sumy kontrolnej.

Po tej dacie **pracownik instytucji** będzie mógł zaktualizować dane na zakładce „Podsumowania” na wnioskach złożonych, zatwierdzonych itd. – czyli tych, które zatwierdzano niechronologicznie.

Wcześniej nie było to możliwe ze względu na wliczanie danych do sumy kontrolnej.

Numer wniosku

prawozdawczy  Wniosek końcowy

stająco projektu	Kwota wydatków w bieżącym wniosku	% realizacji
9 560,00	0,00	
9 560,00	0,00	1,91
7 648,00	0,00	
0,00	0,00	
0,00	0,00	0,00
0,00	0,00	
finansowanie	1 200 000,00	



# 3. Funkcja „Aktualizuj”

We wnioskach złożonych **przed wdrożeniem zmian** zakres sumy kontrolnej podpisanych wniosków się nie zmieni – zmieni się jedynie sposób prezentowania danych poprzez przeniesienie ich do zakładki „Podsumowanie”.

Funkcja „Aktualizuj” nie będzie dla nich dostępna.

Numer wniosku


Wniosek sprawozdawczy  Wniosek końcowy

	Wydatków narastająco do daty rozpoczęcia realizacji projektu	Kwota wydatków w bieżącym wniosku	% realizacji
Ogółem	500 000,00	9 560,00	0,00
Kwalifikowalne	500 000,00	9 560,00	1,91
Finansowanie	400 000,00	7 648,00	0,00
Ogółem	1 500 000,00	0,00	0,00
Kwalifikowalne	1 500 000,00	0,00	0,00
Finansowanie	1 200 000,00	0,00	0,00

# 3. Funkcja „Aktualizuj”

▼ Wersja umowy: POIR.01.01.01-00-KH04/18-00


W celu skorzystania z funkcji „Aktualizuj” wejdź w najnowszą wersję wniosku w trybie odczytu.



POIR.01.01.01-00-KH04/18-002-01	2018-05-15	2018-03-01 - 2018-04-30	Zatwierdzony
POIR.01.01.01-00-KH04/18-001-02	2018-03-20	2018-01-01 - 2018-02-28	Złożony (poprawiony)

# 3. Funkcja „Aktualizuj”

Ta zmiana ograniczy konieczność tworzenia nowych, **korygowanych** wersji wniosku tylko w celu aktualizacji danych w zakładce „Podsumowanie”.



Postęp finansowy		
Kategoria kosztów - Nazwa kosztu/Nazwa ryczałtu	Kwota wydatków określona w zakresie finansowym w umowie	Kv od
▼ Zadanie 1 Badania Przemysłowe		
Wynagrodzenia - regiony lepiej rozwinięte - Wynagrodzenie kierownika projektu	Ogółem	500 000,00
	Kwalifikowalne	500 000,00
	Dofinansowanie	400 000,00
Wynagrodzenia - regiony lepiej rozwinięte - Wynagrodzenie zespołu projektowego	Ogółem	1 500 000,00
	Kwalifikowalne	1 500 000,00
	Dofinansowanie	1 200 000,00

# 4. Odpinanie załączników z wniosku

Kolejna zmiana wprowadzana dla instytucji to możliwość odpinania z wniosków o płatność tych załączników, które Beneficjent błędnie załączył do wniosku po jego przestaniu.

Aby skorzystać z funkcji wejdź do danego wniosku o płatność w trybie odczytu.

▼ Wersja umowy: POIR.01.01.01-00-KH04/18-00



POIR.01.01.01-00-KH04/18-002-01	2018-05-15	2018-03-01 - 2018-04-30	Zatwierdzony
POIR.01.01.01-00-KH04/18-001-02	2018-03-20	2018-01-01 - 2018-02-28	Złożony (poprawiony)

# 4. Odpinanie załączników z wniosku

Następnie zaznacz załącznik **(tylko jeśli jest oznaczony ikoną spinacza)** i skorzystaj z funkcji „**Usuń**”.

Błędnie załączone pliki można odpinać z „Zestawienia dokumentów...” oraz zakładki „Załączniki”.

Informacje

**Załączniki**

Podsumowanie

Lp	Plik	Nazwa	Rodzaj załącznika	Kiedy utworzył	Kto utworzył
	<input type="text"/>	<input type="text"/>	<input type="text"/>	<input type="text"/>	<input type="text"/>



1

Moje zdjęcia z wakacji.zip

Protokół odbioru robót

Odbiór prac

2018-11-30 13:30:32

ANNA\_SZCZĘŚLIWA





# 5. Nowa walidacja blokująca

Wprowadzamy nową walidację, która sprawdza, czy suma kwoty wnioskowanej refundacji z zakładki "Projekt" i "kwoty zaliczek rozliczanych bieżącym wnioskiem" z zakładki "Rozliczenie zaliczek" nie przekracza kwoty „Dofinansowania” z zakładki „Projekt”.

Działanie	POIR.01.01.00. Projekty B+R przedsiębior
Poddziałanie	POIR.01.01.01. Badania przemysłowe i p
Wydatki ogółem	
Wydatki kwalifikowalne	598 714,00
Dofinansowanie	478 971,20
Wnioskowana kwota, w tym	478 971,20
Zaliczka	0,00
Refundacja	478 971,20

# 6. Import z .xls na wnioskach zbiorczych

Wprowadzamy możliwość importowania danych z pliku .xls do zestawienia dokumentów na wnioskach zbiorczych.

**Uwaga:** Zmieni się szablon do importu (nowa kolumna „Numer partnera”).

WNP okres od 2018-05-01 do

ZESTAWIENIE DOKUMENTÓW POTWIERDZA

Numer zadania	Numer partnera	Nr dokumentu
1	1	N2893787
1	1	FV 8.2018
2	2	1/SZKOL/FV/2018



# 6. Import z .xls na wnioskach zbiorczych

Szablon pliku do importu będzie wspólny dla obu typów projektów – niepartnerskich i partnerskich.

Nowa kolumna będzie konieczna do wypełnienia tylko przy imporcie danych na wniosku zbiorczym.

Dla innych typów wniosków dane z tej kolumny nie będą brane pod uwagę przy imporcie.


WNP okres od 2018-05-01 do			
ZESTAWIENIE DOKUMENTÓW			
Numer zadania	Numer partnera	Nr	
1		1	N28937
1		1	FV 8.2018
2		2	1/SZKOL/FV/2018


# 6. Import z .xls na wnioskach zbiorczych

Projekt      Postęp rzeczowy



Zestawienie dokumentów      Wydatki rozliczane ryczałtowo

Import z pliku .xls





Zestawienie dokumentów pot

Lp.	Numer zadania	Numer dokumentu	Nazwa towaru lub usługi	Kwota
-----	---------------	-----------------	-------------------------	-------

**Uwaga: Po wdrożeniu zmian**  
dotychczasowe szablony importów nie będą już przyjmowane przez system.

Aby pobrać nowy szablon importu, wybierz funkcję „**Eksportuj**”.

Zmieniony szablon importu będzie także dostępny w Bazie Wiedzy.

# 7. Lista kontraktów w pliku .xls

Dodajemy do eksportowanego z zestawienia dokumentów pliku .xls listę kontraktów.

Lista kontraktów będzie miała postać listy rozwijalnej i będzie zawierała numery kontraktów **przesłanych do instytucji** oraz wartość „Nie dotyczy”.

waru lub ugi	Numer kontraktu	brutto
	Nie dotyczy	600 000,00
	Nie dotyczy	
	Kontrakt 1	
	Kontrakt 2	
	Kontrakt 3	



# 8. Certyfikat niekwalifikowany dla osób uprawnionych spoza Polski

Wprowadzamy możliwość podpisywania wniosków przy użyciu **certyfikatu niekwalifikowanego SL2014** dla osób uprawnionych spoza Polski we wszystkich rodzajach projektów – nie tylko EWT.

## Złożenie WNP

Wniosek o płatność za okres 2018-01-01 – 2018-01-31 zostanie przesłany do instytucji. Nie będzie możliwa jego edycja i usunięcie. Czy chcesz złożyć wniosek?

- podpisanie dokumentu przy użyciu ePUAP
- podpisanie dokumentu przy użyciu certyfikatu kwalifikowanego
- podpisanie dokumentu przy użyciu certyfikatu niekwalifikowanego

Złóż

Anuluj




# 9. 4-znakowe kody programów

Zwiększamy liczbę znaków możliwych do wprowadzenia w kodach słowników programowych z 3 do 4.

Dotychczas istniejące kody zostaną uzupełnione o „0” na początku.

Lp	Id	Kod kategorii kosztów	Nazwa kategorii kosztów
1	1275	POIR-200	Koszty Operacyjne - regiony słabiej rozwinięte



Lp	Id	Kod kategorii kosztów	Nazwa kategorii kosztów
1	1275	POIR-0200	Koszty Operacyjne - regiony słabiej rozwinięte

# Korekta „Wydatków ogółem” po zmianach

Jeśli beneficjent będzie chciał **trwale** uwzględnić w polu „**Wydatki ogółem**” także wydatki niekwalifikowalne, których nie wykazał w zestawieniu dokumentów, będzie mógł to zrobić wyłącznie przed przesłaniem wniosku do instytucji.

Oś priorytetowa

Działanie

POIR.01.01.00. Projekty B+R przedsiębiorstw

Poddziałanie

POIR.01.01.01. Badania przemysłowe i prace rozwojowe realizowane przez przedsiębiorstwa

Wydatki ogółem

600 000,00

Wydatki kwalifikowalne

598 714,00

Dofinansowanie

478 971,20

Wnioskowana kwota, w tym

478 971,20

Zaliczka

0,00

Refundacja

478 971,20





MINISTERSTWO  
INWESTYCJI  
I ROZWOJU

Dziękujemy za uwagę!

[cst@miir.gov.pl](mailto:cst@miir.gov.pl)